




7

AUTO	
Stau auf der Strecke: <b>wahrscheinlich</b>	
Es entstehen Kosten für Treibstoff und durch Abnutzung	
Fußweg vom Parkplatz zum Eingang: <b>5 min</b>	
Kosten für den Parkplatz pro Tag: <b>10 DM</b>	


Ihre Wahl:

DB-SONDERZUG	
An- und Abreise zum nächsten Bahnhof: <b>Zubringerdienst (10 DM)</b>	
Strecke: <b>landschaftlich schön, geringer Umweg</b>	
Aktuelles zu Strecke und Veranstaltung durch: <b>Reiseleiter</b>	
Fahrpreis pro Person (Hin- und Rückfahrt): <b>50 DM</b>	


8

AUTO	
Stau auf der Strecke: <b>nein</b>	
Aktuelles zu Strecke und Veranstaltung durch: <b>Ansagen im Autoradio</b>	
Es entstehen Kosten für Treibstoff und durch Abnutzung	
Fußweg vom Parkplatz zum Eingang: <b>5 min</b>	
Kosten für den Parkplatz pro Tag: <b>10 DM</b>	


Ihre Wahl:

REISEBUS	
An- und Abreise zum Busbahnhof: <b>selbst organisieren</b>	
Strecke: <b>landschaftlich schön, geringer Umweg</b>	
Aktuelles zu Strecke und Veranstaltung durch: <b>Broschüre</b>	
Fahrpreis pro Person (Hin- und Rückfahrt): <b>30 DM</b>	

9

AUTO	
Stau auf der Strecke: <b>nein</b>	
Aktuelles zu Strecke und Veranstaltung durch: <b>Darstellung auf einem Display</b>	
Es entstehen Kosten für Treibstoff und durch Abnutzung	
Fußweg vom Parkplatz zum Eingang: <b>5 min</b>	
Kosten für den Parkplatz pro Tag: <b>10 DM</b>	

Ihre Wahl:

MINIBUS	
<b>Sie werden von Zuhause abgeholt</b>	
Strecke: <b>landschaftlich schön, geringer Umweg</b>	
Aktuelles zu Strecke und Veranstaltung durch: <b>Bildschirm am Platz mit Programmwahl</b>	
Fahrpreis pro Person (Hin- und Rückfahrt): <b>60 DM</b>	

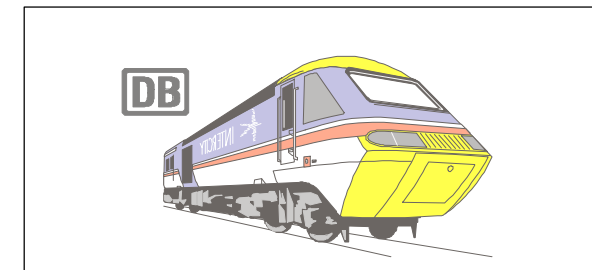
Hier die Personennummer aus dem Haushaltsbogen eintragen

## Was wäre, wenn...

Mit diesem Fragebogen wollen wir von Ihnen erfahren, wie Sie sich in bestimmten Situationen bei der Wahl Ihres Verkehrsmittels verhalten würden. Bitte nehmen Sie sich zehn Minuten Zeit. Es ist für unsere Auswertungen sehr wichtig, dass Sie sich Ihre Antworten genau überlegen.

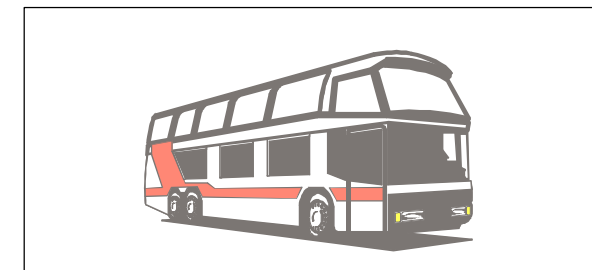
Stellen Sie sich vor, Sie wollen eine große Veranstaltung besuchen, die von Ihrem Wohnort **100 km entfernt** ist.

Stellen Sie sich weiter vor, dass Sie **neben einem eigenen Pkw** noch drei andere Möglichkeiten hätten, um zu dieser Veranstaltung zu gelangen. Die Alternativen sind hier kurz beschrieben:




### DB-Sonderzug

Ein schneller Express-Zug der Deutschen Bahn bringt Sie vom nächsten größeren Bahnhof ohne Umsteigen direkt in die Stadt, in der die Veranstaltung stattfindet



### Reisebus

Ein moderner Reisebus mit hohem Komfort bringt Sie von Ihrem Wohnort direkt zum Veranstaltungsort



### Minibus

Ein Minibus (Shuttle-Bus) holt Sie zu Hause ab und bringt Sie auch dorthin wieder zurück („von Tür zu Tür“)



**Kreuzen Sie jetzt bitte in jeder der folgenden neun Situationen die Alternative an, die Ihnen am meisten zusagt!**





**Geben Sie bitte an, an welche Art von Veranstaltung Sie bei der Beantwortung der Fragen denken und mit wieviel Personen Sie die Reise unternehmen (z.B. Familie)? Beispiele für Veranstaltungen sind im Merkblatt aufgeführt**

Art der Veranstaltung: \_\_\_\_\_


Anzahl Personen: \_\_\_\_\_


**1**

<b>AUTO</b>	
Stau auf der Strecke: <b>nein</b>	
Aktuelles zu Strecke und Veranstaltung durch: <b>Ansagen im Autoradio</b>	
<b>Es entstehen Kosten für Treibstoff und durch Abnutzung</b>	
Fußweg vom Parkplatz zum Eingang: <b>2 min</b>	
Kosten für den Parkplatz pro Tag: <b>15 DM</b>	


<b>DB-SONDERZUG</b>	
An- und Abreise zum nächsten Bahnhof: <b>selbst organisieren</b>	
Strecke: <b>landschaftlich schön, geringer Umweg</b>	
Aktuelles zu Strecke und Veranstaltung durch: <b>Bildschirm am Platz mit Programmwahl</b>	
Fußweg vom Parkplatz zum Eingang: <b>2 min</b>	
Fahrpreis pro Person (Hin- und Rückfahrt): <b>60 DM</b>	


Ihre Wahl: **2**

<b>AUTO</b>	
Stau auf der Strecke: <b>nein</b>	
Aktuelles zu Strecke und Veranstaltung durch: <b>Ansagen im Autoradio</b>	
<b>Es entstehen Kosten für Treibstoff und durch Abnutzung</b>	
Fußweg vom Parkplatz zum Eingang: <b>5 min</b>	
Kosten für den Parkplatz pro Tag: <b>15 DM</b>	


<b>MINIBUS</b>	
<b>Sie werden von Zuhause abgeholt</b>	
Strecke: <b>direkter Weg ohne Umwege</b>	
Aktuelles zu Strecke und Veranstaltung durch: <b>Reiseleiter</b>	
Fußweg vom Parkplatz zum Eingang: <b>5 min</b>	
Fahrpreis pro Person (Hin- und Rückfahrt): <b>30 DM</b>	


Ihre Wahl: **3**

<b>AUTO</b>	
Stau auf der Strecke: <b>wahrscheinlich</b>	
Aktuelles zu Strecke und Veranstaltung durch: <b>Darstellung auf einem Display</b>	
<b>Es entstehen Kosten für Treibstoff und durch Abnutzung</b>	
Fußweg vom Parkplatz zum Eingang: <b>2 min</b>	
Kosten für den Parkplatz pro Tag: <b>15 DM</b>	


<b>REISEBUS</b>	
An- und Abreise zum Busbahnhof: <b>Zubringerdienst (kostenlos)</b>	
Strecke: <b>landschaftlich schön, geringer Umweg</b>	
Aktuelles zu Strecke und Veranstaltung durch: <b>Reiseleiter</b>	
Fußweg vom Parkplatz zum Eingang: <b>2 min</b>	
Fahrpreis pro Person (Hin- und Rückfahrt): <b>50 DM</b>	


Ihre Wahl: **4**

<b>AUTO</b>	
Stau auf der Strecke: <b>wahrscheinlich</b>	
Fußweg vom Parkplatz zum Eingang: <b>2 min</b>	
Kosten für den Parkplatz pro Tag: <b>10 DM</b>	


<b>REISEBUS</b>	
An- und Abreise zum Busbahnhof: <b>Zubringerdienst (kostenlos)</b>	
Strecke: <b>Zwischenstopp (Erholung / Besichtigung)</b>	
Aktuelles zu Strecke und Veranstaltung durch: <b>Bildschirm am Platz mit Programmwahl</b>	
Fußweg vom Parkplatz zum Eingang: <b>2 min</b>	
Fahrpreis pro Person (Hin- und Rückfahrt): <b>30 DM</b>	


Ihre Wahl: **5**

<b>AUTO</b>	
Stau auf der Strecke: <b>wahrscheinlich</b>	
Fußweg vom Parkplatz zum Eingang: <b>10 min</b>	
Kosten für den Parkplatz pro Tag: <b>10 DM</b>	

<b>MINIBUS</b>	
<b>Sie werden von Zuhause abgeholt</b>	
Strecke: <b>direkter Weg ohne Umwege</b>	
Aktuelles zu Strecke und Veranstaltung durch: <b>Broschüre</b>	
Fußweg vom Parkplatz zum Eingang: <b>10 min</b>	
Fahrpreis pro Person (Hin- und Rückfahrt): <b>60 DM</b>	

Ihre Wahl: **6**

<b>AUTO</b>	
Stau auf der Strecke: <b>nein</b>	
Aktuelles zu Strecke und Veranstaltung durch: <b>Darstellung auf einem Display</b>	
<b>Es entstehen Kosten für Treibstoff und durch Abnutzung</b>	
Fußweg vom Parkplatz zum Eingang: <b>10 min</b>	
Kosten für den Parkplatz pro Tag: <b>10 DM</b>	

<b>REISEBUS</b>	
An- und Abreise zum Busbahnhof: <b>Zubringerdienst (10 DM)</b>	
Strecke: <b>direkter Weg ohne Umwege</b>	
Aktuelles zu Strecke und Veranstaltung durch: <b>Reiseleiter</b>	
Fußweg vom Parkplatz zum Eingang: <b>10 min</b>	
Fahrpreis pro Person (Hin- und Rückfahrt): <b>30 DM</b>	

Ihre Wahl: *Bitte wenden !*